



ประกาศเทศบาลตำบลท่าแลง

เรื่อง รายงานการเงินประจำปีงบประมาณ พ.ศ. ๒๕๖๗

ตามที่ระเบียบกระทรวงมหาดไทยว่าด้วยการรับเงิน การเบิกจ่ายเงิน การฝากเงิน การเก็บรักษาเงิน และการตรวจเงินขององค์กรปกครองส่วนท้องถิ่น พ.ศ. ๒๕๖๖ หมวด ๑๐ การตรวจเงิน ข้อ ๑๐๙ กำหนดให้หัวหน้าหน่วยงานคลังจัดทำรายงานการเงิน เพื่อส่งให้สำนักงานการตรวจเงินแผ่นดินภูมิภาคตรวจสอบ ภายในเก้าสิบวันนับแต่วันสิ้นปี พร้อมส่งสำเนาให้ผู้ว่าราชการจังหวัดกรณีองค์กรการบริหารส่วนตำบลและเทศบาล ส่งนายอำเภอกรณีองค์กรการบริหารส่วนตำบล และ ข้อ ๑๑๐ ให้องค์กรปกครองส่วนท้องถิ่นประกาศสำเนารายงานการเงินตามข้อ ๑๐๙ โดยเปิดเผยเพื่อให้ประชาชนทราบ ณ สำนักงานองค์กรปกครองส่วนท้องถิ่นในเวลาอันสมควร นั้น

บัดนี้ เทศบาลตำบลท่าแลง ได้จัดทำรายงานการเงินประจำปีงบประมาณ พ.ศ. ๒๕๖๗ ตามแนวทาง การจัดทำรายงานการเงินตามมาตรฐานการบัญชีภาครัฐและนโยบายการบัญชีภาครัฐสำหรับองค์กรปกครองส่วนท้องถิ่น เสร็จเรียบร้อยแล้ว

อาศัยอำนาจตามความข้อ ๑๑๐ แห่งระเบียบกระทรวงมหาดไทยว่าด้วยการรับเงิน การเบิกจ่ายเงิน การฝากเงิน การเก็บรักษาเงินและการตรวจเงินขององค์กรปกครองส่วนท้องถิ่น พ.ศ. ๒๕๖๖ เปิดเผยรายงานการเงินประจำปีงบประมาณ พ.ศ. ๒๕๖๗ ให้ประชาชนทราบ รายละเอียดตามเอกสารแนบท้ายประกาศฉบับนี้

จึงประกาศให้ทราบโดยทั่วกัน

ประกาศ ณ วันที่ ๑๗) เดือน ธันวาคม พ.ศ. ๒๕๖๗

(นายพรชัย ภู่งวงษ์)

นายกเทศมนตรีตำบลท่าแลง

เทศบาลตำบลท่าแลง อำเภอท่ายาง จังหวัดเพชรบุรี


งบแสดงฐานะการเงิน

ณ วันที่ 30 กันยายน 2567

(หน่วย:บาท)

สินทรัพย์	หมายเหตุ	2567	2566
สินทรัพย์หมุนเวียน			
เงินสดและรายการเทียบเท่าเงินสด	4	75,016,763.56	75,134,177.26
ลูกหนี้การค้า	5	8,515.00	-
ลูกหนี้เงินโอนและรายการอุดหนุนระยะสั้น	6	111,970.75	63,662.62
ลูกหนี้อื่นระยะสั้น	7	157,897.99	139,187.41
วัสดุคงเหลือ	8	251,848.98	195,318.50
สินทรัพย์หมุนเวียนอื่น	9	-	3,806.39
รวมสินทรัพย์หมุนเวียน		75,546,996.28	75,536,152.18
สินทรัพย์ไม่หมุนเวียน			
เงินลงทุนระยะยาว	10	7,729,614.97	7,177,033.22
ที่ดิน อาคาร และอุปกรณ์ - สุทธิ	11	7,581,529.45	6,742,294.32
สินทรัพย์โครงสร้างพื้นฐาน - สุทธิ	12	54,975,135.81	57,519,767.27
สินทรัพย์ไม่มีตัวตน - สุทธิ	13	1.00	29,165.30
รวมสินทรัพย์ไม่หมุนเวียน		70,286,281.23	71,468,260.11
รวมสินทรัพย์		145,833,277.51	147,004,412.29
หนี้สินและสินทรัพย์สุทธิ/ส่วนทุน			
หนี้สิน			
หนี้สินหมุนเวียน			
เจ้าหนี้เงินโอนและรายการอุดหนุนระยะสั้น	14	12,949.08	-
เจ้าหนี้อื่นระยะสั้น	15	226,481.99	346,336.63
เงินรับฝากระยะสั้น	16	325,465.00	215,945.00
รวมหนี้สินหมุนเวียน		564,896.07	562,281.63
หนี้สินไม่หมุนเวียน			
เงินรับฝากระยะยาว	17	235,447.00	369,855.00
รวมหนี้สินไม่หมุนเวียน		235,447.00	369,855.00
รวมหนี้สิน		800,343.07	932,136.63
สินทรัพย์สุทธิ/ส่วนทุน			
รายได้สูง/(ต่ำ)กว่าค่าใช้จ่ายสะสม	19	145,032,934.44	146,072,275.66
รวมสินทรัพย์สุทธิ/ส่วนทุน		145,032,934.44	146,072,275.66
รวมหนี้สินและสินทรัพย์สุทธิ/ส่วนทุน		145,833,277.51	147,004,412.29


หมายเหตุประกอบงบการเงินเป็นส่วนหนึ่งของรายงานการการเงินนี้



(นางสาวสุรัชดา ยศปัญญา)
ผู้อำนวยการกองคลัง



(นายสุทัศน์ อุ่นใจ)
ปลัดเทศบาลตำบลท่าแลง



(นายพรชัย ภูระหงษ์)
นายกเทศมนตรีตำบลท่าแลง

เทศบาลตำบลท่าแลง อำเภอท่ายาง จังหวัดเพชรบุรี

งบแสดงผลการดำเนินงานทางการเงิน

สำหรับปีสิ้นสุดวันที่ 30 กันยายน 2567

(หน่วย:บาท)

	หมายเหตุ	2567	2566
รายได้			
รายได้ภาษีจัดสรร	20	23,622,442.56	21,933,340.70
รายได้จากการขายสินค้าและบริการ	21	2,805,300.97	2,568,176.99
รายได้จากการอุดหนุนจากหน่วยงานภาครัฐ	22	22,070,846.50	45,767,103.92
รายได้จากการจัดเก็บภาษี ค่าธรรมเนียม ค่าปรับ และใบอนุญาต	23	1,109,199.11	966,027.90
รายได้จากการอุดหนุนอื่นและบริจาค	24	2.51	36,000.00
รายได้ของกิจการเฉพาะการและหน่วยงานภายใต้สังกัด	25	1,093.11	1,723.20
รายได้อื่น	26	557,503.92	547,124.95
รวมรายได้		50,166,388.68	71,819,497.66
ค่าใช้จ่าย			
ค่าใช้จ่ายบุคลากร	27	13,356,540.03	13,787,804.31
ค่าบำเหน็จบำนาญ	28	986,746.77	222,142.92
ค่าตอบแทน	29	286,350.00	273,050.00
ค่าใช้จ่ายสอย	30	5,247,320.51	6,260,545.96
ค่าวัสดุ	31	2,615,573.39	2,211,476.04
ค่าสาธารณูปโภค	32	1,743,726.32	1,798,636.13
ค่าเสื่อมราคาและค่าตัดจัดหน่วย	33	13,759,844.61	13,262,216.96
ค่าใช้จ่ายจากการอุดหนุนจากหน่วยงานภาครัฐ	34	1,347,258.17	1,340,285.24
ค่าใช้จ่ายจากการอุดหนุนอื่นและบริจาค	35	11,606,252.76	11,103,682.14
ค่าใช้จ่ายอื่น	36	275,612.20	241,675.74
รวมค่าใช้จ่าย		51,225,224.76	50,501,515.44
รายได้สูง/(ต่ำ) กว่าค่าใช้จ่ายสุทธิ		(1,058,836.08)	21,317,982.22

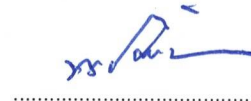
หมายเหตุประกอบงบการเงินเป็นส่วนหนึ่งของรายงานการเงินนี้



(นางสาวสุรัชดา ยศปัญญา)
ผู้อำนวยการกองคลัง



(นายสุทัศน์ อุ่นใจ)
ปลัดเทศบาลตำบลท่าแลง



(นายพรชัย ภูระหงษ์)
นายกเทศมนตรีตำบลท่าแลง

เทศบาลตำบลท่าแลง
งบแสดงการเปลี่ยนแปลงสินทรัพย์สุทธิ/ส่วนทุน
สำหรับปีสิ้นสุดวันที่ 30 กันยายน 2567

หมายเหตุ	รายได้สูง/(ต่ำ)กว่าค่าใช้จ่ายสะสม						องค์ประกอบอื่น	รวม
	เงินสะสม	เงินทุนสำรองเงินสะสม	รายได้สะสม	ทุนดำเนินการ	กำไร/ขาดทุนสะสม	รวมรายได้สูง/(ต่ำ) กว่าค่าใช้จ่ายสะสม	ของสินทรัพย์สุทธิ/ส่วนทุน	สินทรัพย์สุทธิ/ส่วนทุน
ยอดคงเหลือ ณ วันที่ 30 กันยายน 2565 - ตามที่รายงานไว้เดิม	101,634,519.88	24,414,735.91	788,958.04			126,838,213.83		126,838,213.83
ผลสะสมจากการแก้ไขข้อผิดพลาดปีก่อน	(2,052,558.29)	18,287.22	(51,191.39)			(2,085,462.46)		(2,085,462.46)
ผลสะสมของการเปลี่ยนแปลงนโยบายการบัญชี						-		-
ยอดคงเหลือ ณ วันที่ 30 กันยายน 2565 - หลังการปรับปรุง	99,581,961.59	24,433,023.13	737,766.65	-	-	124,752,751.37	-	124,752,751.37
การเปลี่ยนแปลงในสินทรัพย์สุทธิ/ส่วนทุนสำหรับปี 2566								
การเปลี่ยนแปลงที่ทำให้ทุนเพิ่ม/ลด	1,542.07					1,542.07		1,542.07
รายได้สูง/(ต่ำ) กว่าค่าใช้จ่ายสำหรับงวด	18,150,943.04	3,203,107.59	(36,068.41)			21,354,050.63		21,354,050.63
ยอดคงเหลือ ณ วันที่ 30 กันยายน 2566	117,734,446.70	27,636,130.72	701,698.24	-	-	146,072,275.66	-	146,072,275.66
ยอดคงเหลือ ณ วันที่ 30 กันยายน 2566 - ตามที่รายงานไว้เดิม	117,734,446.70	27,636,130.72	701,698.24	-	-	146,072,275.66	-	146,072,275.66
ผลสะสมจากการแก้ไขข้อผิดพลาดปีก่อน	-	-	-	-	-	-	-	-
ผลสะสมของการเปลี่ยนแปลงนโยบายการบัญชี	-	-	-	-	-	-	-	-
ยอดคงเหลือ ณ วันที่ 30 กันยายน 2566 - หลังการปรับปรุง	117,734,446.70	27,636,130.72	701,698.24	-	-	146,072,275.66	-	146,072,275.66
การเปลี่ยนแปลงในสินทรัพย์สุทธิ/ส่วนทุนสำหรับปี 2567								
การเปลี่ยนแปลงที่ทำให้ทุนเพิ่ม/ลด	27,655,625.58	(27,636,130.72)	-	-	-	19,494.86	-	19,494.86
รายได้สูง/(ต่ำ) กว่าค่าใช้จ่ายสำหรับงวด	(1,116,655.51)	-	57,819.43	-	-	(1,058,836.08)	-	(1,058,836.08)
ยอดคงเหลือ ณ วันที่ 30 กันยายน 2567	144,273,416.77	-	759,517.67	-	-	145,032,934.44	-	145,032,934.44



(นางสาวสุรัชดา ยศปัญญา)
ผู้อำนวยการกองคลัง



(นายสุทัศน์ อุ่นใจ)
ปลัดเทศบาลตำบลท่าแลง



(นายพรชัย ภูระหงษ์)
นายกเทศมนตรีตำบลท่าแลง

เทศบาลตำบลท่าแลง
หมายเหตุประกอบงบการเงิน
สำหรับปีสิ้นสุดวันที่ 30 กันยายน 2567

หมายเหตุ 1 ข้อมูลทั่วไป

เทศบาลตำบลท่าแลง มีฐานะเป็นนิติบุคคลและเป็นราชการบริหารส่วนท้องถิ่นรูปแบบหนึ่ง ซึ่งจัดตั้งขึ้นตามพระราชบัญญัติเทศบาล พ.ศ. 2496 และที่แก้ไขเพิ่มเติมถึง (ฉบับที่ 14) พ.ศ. 2562 อำนาจหน้าที่ตามพระราชบัญญัติเทศบาล พ.ศ. 2496 พัฒนาตำบลทั้งในด้านเศรษฐกิจ สังคม และวัฒนธรรม

เทศบาลตำบลท่าแลง ตั้งอยู่หมู่ที่ 4 ตำบลท่าแลง อำเภอท่ายาง จังหวัดเพชรบุรี 76130 ตั้งอยู่ทางตะวันตกของอำเภอท่ายาง ห่างจากที่ว่าการอำเภอท่ายาง เป็นระยะทาง 5 กิโลเมตร เป็นตำบลหนึ่งในจำนวน 12 ตำบล ของอำเภอท่ายาง จังหวัดเพชรบุรี ยกฐานะจากองค์การบริหารส่วนตำบลเป็นเทศบาลตำบลตามประกาศกระทรวงมหาดไทย เมื่อวันที่ 24 กรกฎาคม 2551 สถานที่ตั้ง สะดวกต่อการเดินทางติดต่อราชการสังเกตเห็นง่ายติดถนน

กรอบกฎหมายหลักที่เกี่ยวข้องกับการดำเนินงานขององค์กรปกครองส่วนท้องถิ่น ได้แก่ พระราชบัญญัติเทศบาล พ.ศ. 2496 และที่แก้ไขเพิ่มเติมถึง (ฉบับที่ 14) พ.ศ. 2562

เทศบาลตำบลท่าแลง ได้ตั้งงบประมาณรายจ่ายประจำปี ในปีงบประมาณ พ.ศ. 2567 จำนวน 52,770,000.00 บาท (ปีงบประมาณ พ.ศ. 2566 จำนวน 36,342,373.84 บาท) โดยแยกเป็น งบลงทุน จำนวน 8,133,280.00 บาท และงบประจำ จำนวน 44,636,720.00 บาท เพื่อใช้จ่ายในการปฏิบัติงาน 11 แผนงาน ดังนี้ แผนงานบริหารงานทั่วไป แผนงานการรักษาความสงบภายใน แผนงานการศึกษา แผนงานสาธารณสุข แผนงานสังคมสงเคราะห์ แผนงานสร้างความเข้มแข็งของชุมชน แผนงานการศาสนา วัฒนธรรม และนันทนาการ แผนงานอุตสาหกรรมและการโยธา แผนงานการเกษตร แผนงานการพาณิชย์ และแผนงานงบกลาง

เทศบาลตำบลท่าแลง มีหน่วยงานภายใต้สังกัด จำนวน 1 แห่ง คือ ศูนย์พัฒนาเด็กเล็กเทศบาลตำบลท่าแลง ซึ่งรับผิดชอบบริหารจัดการเงินงบประมาณและเงินนอกงบประมาณที่ได้รับการจัดสรรของแต่ละแห่ง หน่วยงานภายใต้สังกัดดังกล่าวไม่เป็นหน่วยงานที่เสนอรายงาน และไม่มีการจัดทำงบการเงินแยกกัน รายการบัญชีของหน่วยงานภายใต้สังกัดทุกแห่งจึงได้นำมาแสดงรวมไว้ในรายงานการเงินฉบับนี้

หมายเหตุ 2 เกณฑ์การจัดทำรายงานการเงิน

รายงานการเงินฉบับนี้จัดทำขึ้นตามพระราชบัญญัติวินัยการเงินการคลังของรัฐ พ.ศ. 2561 รายการที่ปรากฏในรายงานการเงินฉบับนี้เป็นไปตามมาตรฐานการบัญชีภาครัฐและนโยบายการบัญชีภาครัฐที่กระทรวงการคลังกำหนด และหนังสือกรมบัญชีกลาง ที่ กค 0410.3/ว 731 ลงวันที่ 13 สิงหาคม 2564 เรื่อง แนวทางการจัดทำรายงานการเงินตามมาตรฐานการบัญชีภาครัฐและนโยบายการบัญชีภาครัฐสำหรับองค์กรปกครองส่วนท้องถิ่น และหนังสือกรมบัญชีกลาง ที่ กค 0410.2/ว 479 ลงวันที่ 2 ตุลาคม 2563 เรื่อง รูปแบบการนำเสนอรายงานการเงินของหน่วยงานของรัฐ

รายงานการเงินนี้จัดทำขึ้นโดยใช้เกณฑ์ราคาทุนเดิม เว้นแต่จะได้เปิดเผยไว้เป็นอย่างอื่นในนโยบายการบัญชี

รายงานการเงินนี้ได้รวมข้อมูลบัญชีของหน่วยงานต้นสังกัด และหน่วยงานภายใต้สังกัด ตามหนังสือกรมส่งเสริมการปกครองท้องถิ่นที่ มท 0808.4/ว 3020 ลงวันที่ 29 กันยายน 2563 และหนังสือกรมส่งเสริมการปกครองท้องถิ่น ที่ มท 0808.4/ว 3901 ลงวันที่ 22 กันยายน 2566 และหนังสือกรมส่งเสริมการปกครองท้องถิ่น ที่ มท 0808.4/ว1459 ลงวันที่ 2 เมษายน 2567 เรื่อง ชักซ้อมแนวทางปฏิบัติในการบันทึกบัญชีขององค์กรปกครองส่วนท้องถิ่น

หมายเหตุ 3 สรุปนโยบายการบัญชีที่สำคัญ

3.1 เงินสดและรายการเทียบเท่าเงินสด

เงินสดและรายการเทียบเท่าเงินสด ประกอบด้วย เงินสดในมือ เช็ค ตราพด ธนาณัติ เงินฝากประเภทกระแสรายวัน เงินฝากออมทรัพย์/เผื่อเรียก และเงินฝากประจำไม่เกิน 3 เดือน โดยหน่วยงานจะรับรู้ในราคาตามมูลค่าที่ตราไว้หรือมูลค่าที่จะได้รับ

3.2 ลูกหนี้การค้า

ลูกหนี้การค้าสินค้าและบริการ หมายถึง จำนวนเงินที่หน่วยงานมีสิทธิได้รับชำระจากบุคคลภายนอกหรือหน่วยงานอื่น ซึ่งเกิดจากการขายสินค้าและบริการอันเป็นส่วนหนึ่งของการดำเนินงานปกติของหน่วยงาน หน่วยงานจะรับรู้ลูกหนี้จากการขายสินค้าและบริการตามมูลค่าสุทธิที่จะได้รับ เช่น ค่าน้ำประปา เป็นต้น โดยมีการประมาณการค่าเผื่อหนี้สงสัยจะสูญสำหรับลูกหนี้ส่วนที่คาดว่าจะไม่สามารถเรียกเก็บได้

3.3 ลูกหนี้เงินโอนและรายการอุดหนุนระยะสั้น

ลูกหนี้ค่าภาษี หมายถึง จำนวนเงินที่หน่วยงานมีสิทธิได้รับชำระจากผู้ที่มีหน้าที่ต้องเสียภาษีประจำปี หน่วยงานจะรับรู้ลูกหนี้ค่าภาษีตามมูลค่าสุทธิที่จะได้รับ โดยมีการประมาณการค่าเผื่อหนี้สงสัยจะสูญสำหรับลูกหนี้ส่วนที่คาดว่าจะไม่สามารถเรียกเก็บได้

ค่าเผื่อหนี้สงสัยจะสูญ หน่วยงานตั้งประมาณการค่าเผื่อหนี้สงสัยจะสูญ ตามหนังสือกรมส่งเสริมการปกครองท้องถิ่น ที่ มท 0808.4/ว 3901 ลงวันที่ 22 กันยายน 2566 เรื่อง ชักซ้อมแนวทางปฏิบัติในการบันทึกบัญชีขององค์กรปกครองส่วนท้องถิ่น ให้คำนวณเป็นร้อยละของยอดลูกหนี้ ดังนี้

จำนวนค้างชำระ (ปี)	ร้อยละที่ใช้คำนวณค่าเผื่อหนี้สงสัยจะสูญ
ปีที่ 2	20
ปีที่ 3 - 5	50
ปีที่ 5 ขึ้นไป	100

ซึ่งการตั้งค่าเผื่อหนี้สงสัยจะสูญจะตั้งคู่กับหนี้สงสัยจะสูญเป็นค่าใช้จ่าย ณ วันสิ้นรอบระยะเวลาบัญชี

3.4 ลูกหนี้อื่นระยะสั้น

รายได้ค้างรับ หมายถึง รายได้ของหน่วยงาน ซึ่งเกิดรายได้ขึ้นแล้วแต่ยังไม่ได้รับชำระเงิน โดยจะรับรู้ตามมูลค่าที่คาดว่าจะได้รับ เช่น ดอกเบี้ยเงินฝากธนาคาร เป็นต้น

3.5 วัสดุคงเหลือ

วัสดุคงเหลือ หมายถึง สินทรัพย์ที่หน่วยงานมีไว้เพื่อใช้ในการดำเนินงานตามปกติ โดยทั่วไปมีมูลค่าไม่สูงและไม่มีความคงทนถาวร หน่วยงานวัดมูลค่าด้วยราคาทุนตามวิธีเข้าก่อนออกก่อน

3.6 เงินลงทุนระยะยาว

เงินลงทุนระยะยาว หมายถึง เงินฝากเงินลงทุนส่งเสริมกิจการของหน่วยงาน หน่วยงานจะรับรู้ด้วยมูลค่าที่ตราไว้

3.7 ที่ดิน อาคาร และอุปกรณ์

ที่ดิน หมายถึง ที่ดินที่หน่วยงานมีกรรมสิทธิ์แสดงมูลค่าตามบัญชีที่เกิดจากราคาทุน

อาคาร หมายถึง อาคาร สิ่งปลูกสร้าง และส่วนปรับปรุงอาคารที่หน่วยงานมีกรรมสิทธิ์และไม่มีกรรมสิทธิ์แต่หน่วยงานได้ครอบครองและนำมาใช้ประโยชน์ในการดำเนินงาน ที่มีราคาซื้อหรือได้มามูลค่าตั้งแต่ 10,000.00 บาทขึ้นไป และยังไม่หมดอายุการใช้งานอย่างมีประสิทธิภาพแสดงมูลค่าสุทธิตามบัญชีที่เกิดจากราคาทุน หักค่าเสื่อมราคาสะสม

อุปกรณ์ หมายถึง ครุภัณฑ์ประเภทต่างๆ รับรู้เป็นสินทรัพย์เฉพาะรายการที่ซื้อหรือได้มาตั้งแต่ปีงบประมาณ พ.ศ. 2560 เป็นต้นมา ที่มีมูลค่าตั้งแต่ 10,000.00 บาทขึ้นไป แสดงมูลค่าสุทธิตามบัญชีที่เกิดจากราคาทุนหักค่าเสื่อมราคาสะสม

ราคาทุนรวมต้นทุนทางตรงที่เกี่ยวข้องกับการจัดหาสินทรัพย์ เพื่อให้สินทรัพย์นั้นอยู่ในสภาพและสถานที่ที่พร้อมใช้งานได้ตามประสงค์ของฝ่ายบริหาร ราคาทุนของสินทรัพย์ที่ก่อสร้างขึ้นเองประกอบด้วยต้นทุนค่าวัสดุ ค่าแรงงานทางตรง และต้นทุนทางตรงอื่น ๆ ที่เกี่ยวข้องกับการจัดหาสินทรัพย์

ต้นทุนที่เกิดขึ้นในภายหลัง ต้นทุนในการเปลี่ยนแปลงส่วนประกอบจะรับรู้เป็นส่วนหนึ่งของมูลค่าตามบัญชีของรายการที่ดิน อาคาร และอุปกรณ์ เมื่อมีความเป็นไปได้ค่อนข้างแน่ที่หน่วยงานจะได้รับประโยชน์เชิงเศรษฐกิจในอนาคตหรือศักยภาพในการให้บริการเพิ่มขึ้นจากรายการนั้น และสามารถวัดมูลค่าต้นทุนของรายการนั้นได้อย่างน่าเชื่อถือ และตัดมูลค่าของชิ้นส่วนที่ถูกเปลี่ยนแปลงออกจากบัญชีด้วยมูลค่าตามบัญชี ส่วนต้นทุนที่เกิดขึ้นในการซ่อมบำรุงที่ดิน อาคาร และอุปกรณ์ที่เกิดขึ้นเป็นประจำจะรับรู้เป็นค่าใช้จ่ายในรอบระยะเวลาบัญชีที่เกิดขึ้น

ค่าเสื่อมราคาหน่วยงานได้บันทึกเป็นค่าใช้จ่ายในงบแสดงผลการดำเนินงานทางการเงิน คำนวณโดยวิธีเส้นตรงตามอายุการใช้ประโยชน์โดยประมาณ ตามประกาศของเทศบาลตำบลท่าแลง เรื่อง กำหนดอายุการใช้งานและอัตราค่าเสื่อมราคาสินทรัพย์ ลงวันที่ 21 มีนาคม 2565 (ดูตารางการกำหนดอายุการใช้งานและอัตราค่าเสื่อมราคาสินทรัพย์ถาวรตามหนังสือกรมบัญชีกลาง ที่ กค 0410.3/ว 567 ลงวันที่ 21 ธันวาคม 2561 เรื่อง คู่มือการจัดทำรายงานสำรวจสินทรัพย์ขององค์กรปกครองส่วนท้องถิ่นเพื่อการจัดทำบัญชีและรายงานการเงินตามมาตรฐานการบัญชีภาครัฐและนโยบายการบัญชีภาครัฐ) ดังนี้

อาคารถาวร	30	ปี
อาคารชั่วคราว/โรงเรือน	10	ปี
สิ่งก่อสร้าง		
- ใ้คอนกรีตเสริมเหล็กหรือโครงเหล็กเป็นส่วนประกอบหลัก	15	ปี
- ใ้ไม้หรือวัสดุอื่นๆ เป็นส่วนประกอบหลัก	8	ปี
ครุภัณฑ์สำนักงาน	5	ปี
ครุภัณฑ์ยานพาหนะและขนส่ง	5	ปี
ครุภัณฑ์ไฟฟ้าและวิทยุ	5	ปี

(ยกเว้นเครื่องกำเนิดไฟฟ้า ให้มีอายุการใช้งาน 15 – 20 ปี)

ครุภัณฑ์โฆษณาและเผยแพร่	5	ปี
ครุภัณฑ์การเกษตร		
- เครื่องมือและอุปกรณ์	3	ปี
- เครื่องจักรกล	5	ปี
ครุภัณฑ์โรงงาน		
- เครื่องมือและอุปกรณ์	3	ปี
- เครื่องจักรกล	5	ปี
ครุภัณฑ์ก่อสร้าง		
- เครื่องมือและอุปกรณ์	3	ปี
- เครื่องจักรกล	5	ปี
ครุภัณฑ์สำรวจ	5	ปี
ครุภัณฑ์การแพทย์และวิทยาศาสตร์	5	ปี
ครุภัณฑ์คอมพิวเตอร์	3	ปี
ครุภัณฑ์การศึกษา	3	ปี
ครุภัณฑ์งานบ้านงานครัว	3	ปี
ครุภัณฑ์กีฬา/กายภาพ	3	ปี
ครุภัณฑ์ดนตรี/นาฏศิลป์	3	ปี
ครุภัณฑ์อาวุธ	8	ปี
ครุภัณฑ์สนาม	3	ปี
ครุภัณฑ์เครื่องดับเพลิง	3	ปี
ครุภัณฑ์อื่น	5	ปี

ไม่มีการคิดค่าเสื่อมราคาสำหรับที่ดินและสินทรัพย์ระหว่างก่อสร้าง

3.8 สินทรัพย์โครงสร้างพื้นฐาน

สินทรัพย์โครงสร้างพื้นฐาน คือสินทรัพย์ที่แสดงลักษณะทั้งหมดหรือบางส่วน ดังต่อไปนี้

- เป็นส่วนหนึ่งของระบบหรือเครือข่าย
- มีลักษณะเฉพาะและไม่สามารถนำไปใช้ประโยชน์ทางอื่นได้
- เคลื่อนที่ไม่ได้ และ
- มีข้อจำกัดในการจำหน่าย

หน่วยงานแสดงรายการสินทรัพย์โครงสร้างพื้นฐานตามราคาทุนหักค่าเสื่อมราคาสะสม ค่าเสื่อมราคาบันทึกค่าใช้จ่ายในงบแสดงผลการดำเนินงานทางการเงิน คำนวณโดยวิธีเส้นตรงตามอายุการใช้ประโยชน์ โดยประมาณตามประกาศของเทศบาลตำบลท่าแลง เรื่อง กำหนดอายุการใช้งานและอัตราค่าเสื่อมราคาสินทรัพย์ ลงวันที่ 21 มีนาคม 2565 (ดูตารางการกำหนดอายุการใช้งานและอัตราค่าเสื่อมราคาสินทรัพย์ ผนวกที่ 21 มีนาคม 2565) (ดูตารางการกำหนดอายุการใช้งานและอัตราค่าเสื่อมราคาสินทรัพย์ ผนวกที่ 21 ธันวาคม 2561) เรื่อง คู่มือการ

จัดทำรายงานสำรวจสินทรัพย์ขององค์กรปกครองส่วนท้องถิ่นเพื่อการจัดทำบัญชีและรายงานการเงินตามมาตรฐานการบัญชีภาครัฐและนโยบายการบัญชีภาครัฐ) ดังนี้

ถนนคอนกรีต	10	ปี
ถนนลาดยาง	5	ปี
สะพานคอนกรีตเสริมเหล็ก	30	ปี
เขื่อนดิน	20	ปี
เขื่อนปูน	50	ปี
อ่างเก็บน้ำ	50	ปี
กำแพงคอนกรีต	10	ปี
สินทรัพย์โครงสร้างพื้นฐานอื่น	5 - 20	ปี
ไม่มีการคิดค่าเสื่อมราคาสำหรับสินทรัพย์โครงสร้างพื้นฐานระหว่างก่อสร้าง		

3.9 สินทรัพย์ไม่มีตัวตน

สินทรัพย์ไม่มีตัวตน หมายถึง ต้นทุนที่เกี่ยวข้องโดยตรงในการพัฒนาโปรแกรมคอมพิวเตอร์ รวมถึงระบบงานต่าง ๆ และต้นทุนเว็บไซต์ ทั้งที่ได้มาจากการซื้อ และการจ้างพัฒนาขึ้น โดยหน่วยงานมีสิทธิ์ควบคุมการใช้ประโยชน์จากสินทรัพย์นั้น และคาดว่าจะได้รับประโยชน์เชิงเศรษฐกิจหรือศักยภาพในการให้บริการจากสินทรัพย์นั้นเกินกว่าหนึ่งปี หน่วยงานแสดงรายการสินทรัพย์ไม่มีตัวตนตามราคาทุนหักค่าตัดจำหน่ายสะสม

ค่าตัดจำหน่ายสินทรัพย์ไม่มีตัวตนหน่วยงานบันทึกเป็นค่าใช้จ่ายในงบแสดงผลการดำเนินงานทางการเงิน คำนวณโดยวิธีเส้นตรงตามอายุการให้ประโยชน์โดยประมาณ 3 ปี

3.10 เจ้าหนี้เงินโอนและรายการอุดหนุนระยะสั้น

เงินรับฝากรอคืนแผ่นดิน หมายถึง เงินอุดหนุนที่หน่วยงานได้รับจากหน่วยงานภาครัฐและกำหนดรายการให้ใช้จ่าย ซึ่งเหลือจ่ายในรอบระยะเวลาบัญชีปัจจุบัน และสามารถนำเงินเหลือจ่ายมาใช้ต่อในรอบระยะเวลาบัญชีถัดไปได้ตามที่หน่วยงานภาครัฐกำหนด หรือต้องส่งคืนให้กับหน่วยงานภาครัฐกรณีที่หมดความจำเป็นในการใช้จ่าย

รายได้เงินอุดหนุนค้างรับล่วงหน้า หมายถึง จำนวนเงินที่หน่วยงานได้รับสนับสนุนจากหน่วยงานภาครัฐหรือหน่วยงานอื่นก่อนเกิดค่าใช้จ่าย หน่วยงานจะทยอยรับรู้เป็นรายได้เมื่อเกิดค่าใช้จ่าย

3.11 เจ้าหนี้อื่นระยะสั้น

เจ้าหนี้อื่นระยะสั้น หมายถึง เจ้าหนี้ที่หน่วยงานเป็นหนี้แก่บุคคลภายนอก หรือหน่วยงานอื่นที่เกิดจากการจัดซื้อจัดจ้าง หรือหนี้ที่เกิดจากการดำเนินงานในงวดบัญชีปัจจุบัน แต่หน่วยงานยังไม่ได้ชำระค่าสินค้าและบริการ โดยจะรับรู้เจ้าหนี้เมื่อได้รับสินค้าและบริการที่หน่วยงานได้มีการตรวจรับเรียบร้อยแล้ว ค่าใช้จ่ายค้างจ่ายที่เกิดขึ้นแล้วในรอบระยะเวลาบัญชีปีปัจจุบัน แต่หน่วยงานยังไม่ได้ตรวจรับ เช่น ค่าสาธารณูปโภคค้างจ่าย ค่าจ้างและค่าตอบแทนค้างจ่าย เป็นต้น รวมถึงภาษีหัก ณ ที่จ่ายที่ยังไม่ได้จ่ายให้กับสรรพากร

3.12 เงินรับฝาก

เงินรับฝาก หมายถึง เงินที่ได้รับโดยมีวัตถุประสงค์ให้ใช้จ่ายในกิจการอย่างใดอย่างหนึ่งโดยเฉพาะหรือรับไว้เพื่อจ่ายตามเงื่อนไขหรือคืนเงินให้กับผู้มีสิทธิ หน่วยงานจะรับรู้ตามมูลค่าที่ได้รับ

เงินประกัน หมายถึง เงินที่ได้รับไว้สำหรับประกันสินค้า หรือผลงานซึ่งมีกำหนดระยะเวลาในการประกัน เมื่อพ้นระยะเวลาประกันแล้วหน่วยงานจะจ่ายเงินคืนให้กับผู้ประกัน หน่วยงานจะรับรู้ตามมูลค่าที่ได้รับ

3.13 รายได้ภาษีจัดสรร

รายได้ที่รัฐบาลเก็บแล้วจัดสรรให้ หมายถึง ภาษีที่รัฐจัดสรรให้ เช่น ภาษีมูลค่าเพิ่ม ภาษีธุรกิจเฉพาะ ภาษีสรรพสามิต ภาษีค่าธรรมเนียมรถยนต์ ค่าธรรมเนียมการจดทะเบียนสิทธิและนิติกรรมที่ดิน ค่าภาคหลวงแร่ ค่าปีโตรเลียม เป็นต้น ภาษีที่รัฐแบ่งให้ คือ ภาษีมูลค่าเพิ่มที่รัฐจัดสรรเพิ่มเติมให้แก่หน่วยงาน ตามพระราชบัญญัติกำหนดแผนและขั้นตอนการกระจายอำนาจให้แก่องค์กรปกครองส่วนท้องถิ่น จะแสดงมูลค่าตามที่ได้รับ

3.14 รายได้จากการขายสินค้าและบริการ

รายได้จากการขายสินค้าและบริการ หน่วยงานจะรับรู้รายได้เมื่อได้รับเงิน และสามารถวัดมูลค่าของจำนวนรายได้ได้อย่างน่าเชื่อถือ

3.15 รายได้จากการอุดหนุนจากหน่วยงานภาครัฐ

รายได้ที่รัฐบาลอุดหนุนให้ หมายถึง เงินอุดหนุนทุกประเภท ที่รัฐจัดสรรหรือหน่วยงานอื่นอุดหนุนให้ เช่น รายได้เงินอุดหนุนทั่วไปตามอำนาจหน้าที่และภารกิจถ่ายโอน รายได้เงินอุดหนุนทั่วไปที่รัฐกำหนดวัตถุประสงค์ รายได้เงินอุดหนุนเฉพาะกิจ รายได้เงินอุดหนุนเพื่อเป็นเงินรางวัลสำหรับองค์กรปกครองส่วนท้องถิ่นที่มีการบริหารจัดการที่ดี และรายได้เงินอุดหนุนจากหน่วยงานอื่น หน่วยงานจะรับรู้รายได้พร้อมกับรับรู้ค่าใช้จ่ายเมื่อได้รับสินค้าและบริการที่หน่วยงานได้มีการตรวจรับเรียบร้อยแล้ว

3.16 รายได้จากการจัดเก็บภาษี ค่าธรรมเนียม ค่าปรับ และใบอนุญาต

รายได้จากการจัดเก็บภาษี ค่าธรรมเนียม ค่าปรับ และใบอนุญาตรับรู้ตามเกณฑ์ ดังนี้

(1) รายได้ค่าภาษี ในช่วงจัดเก็บภาษีหน่วยงานจะรับรู้รายได้เมื่อได้รับเงิน และเมื่อเกินกำหนดชำระจะรับรู้ลูกหนี้ค่าภาษีคู่กับรายได้ค่าภาษีที่ยังไม่ได้รับ

(2) รายได้ค่าธรรมเนียม รายได้ค่าปรับ รายได้ค่าใบอนุญาต และรายได้อื่น หน่วยงานจะรับรู้เมื่อได้รับเงิน

3.17 รายได้จากการอุดหนุนและบริจาค

รายได้จากการอุดหนุนและบริจาค เป็นส่วนหนึ่งของรายการโอนตามมาตรฐานการบัญชีภาครัฐ ฉบับที่ 23 เรื่อง รายได้จากการไม่แลกเปลี่ยน คือ การโอนทรัพยากรจากหน่วยงานหนึ่งไปยังอีกหน่วยงานหนึ่ง โดยไม่ได้ให้สิ่งตอบแทนที่มีมูลค่าใกล้เคียงกันเป็นการแลกเปลี่ยน และไม่ใช่รายได้ทางภาษี

3.18 รายได้ของกิจการเฉพาะการและหน่วยงานภายใต้สังกัด

รายได้ของกิจการเฉพาะการและหน่วยงานภายใต้สังกัด หมายถึง รายได้ของกิจการเฉพาะการและหน่วยงานภายใต้สังกัดที่อยู่ในการบริหารของหน่วยงาน ได้แก่ ศูนย์พัฒนาเด็กเล็ก

หมายเหตุ 4 เงินสดและรายการเทียบเท่าเงินสด

	(หน่วย:บาท)	
	2567	2566
เงินสดฝากสถาบันการเงิน	73,713,768.72	73,845,597.73
เงินสดฝากประจำที่มีกำหนดจ่ายคืนไม่เกิน 3 เดือน	1,302,994.84	1,288,579.53
รวมเงินสดและรายการเทียบเท่าเงินสด	75,016,763.56	75,134,177.26

หมายเหตุ 5 ลูกหนี้การค้า

	(หน่วย:บาท)	
	2567	2566
ลูกหนี้การค้า - บุคคลภายนอก	8,515.00	-
ลูกหนี้การค้า - บุคคลภายนอก สุทธิ	8,515.00	-
รวมลูกหนี้การค้า	8,515.00	-

ลูกหนี้การค้า ณ วันสิ้นปี แยกตามอายุหนี้ ดังนี้

ลูกหนี้การค้า	ยังไม่ถึงกำหนดชำระ	เกินกำหนดชำระไม่เกิน 30 วัน	เกินกำหนดชำระเกินกว่า 30 วัน	รวม
	ชำระ			
2567	-	3,050.00	5,465.00	8,515.00
2566	-	-	-	-

หมายเหตุ 6 ลูกหนี้เงินโอนและรายการอุดหนุนระยะสั้น

	(หน่วย:บาท)	
	2567	2566
ลูกหนี้ค่าภาษี	119,560.36	66,377.61
หัก ค่าเผื่อหนี้สงสัยจะสูญ - ลูกหนี้ค่าภาษี	(7,589.61)	(2,714.99)
รวมลูกหนี้เงินโอนและรายการอุดหนุนระยะสั้น	111,970.75	63,662.62

หมายเหตุ 7 ลูกหนี้อื่นระยะสั้น

	(หน่วย:บาท)	
	2567	2566
รายได้ค้างรับ	157,897.99	139,187.41
รวมลูกหนี้อื่นระยะสั้น	157,897.99	139,187.41

หมายเหตุ 8 วัสดุคงเหลือ

	(หน่วย:บาท)	
	2567	2566
วัสดุคงคลัง	251,848.98	195,318.50
รวมวัสดุคงเหลือ	251,848.98	195,318.50

หมายเหตุ 9 สินทรัพย์หมุนเวียนอื่น

	(หน่วย:บาท)	
	2567	2566
ค่าใช้จ่ายจ่ายล่วงหน้า	-	3,806.39
รวมสินทรัพย์หมุนเวียนอื่น	-	3,806.39

หมายเหตุ 10 เงินลงทุนระยะยาว

เงินลงทุน ณ วันที่ 30 กันยายน ประกอบด้วย

	(หน่วย:บาท)	
	2567	2566
เงินสมทบกองทุนส่งเสริมกิจการขององค์กรปกครองส่วนท้องถิ่น	7,729,614.97	7,177,033.22
รวมเงินลงทุนระยะยาว	7,729,614.97	7,177,033.22

หมายเหตุ 11 ที่ดิน อาคาร และอุปกรณ์ - สุทธิ

	(หน่วย:บาท)	
	2567	2566
ที่ดิน	100,000.00	100,000.00
อาคารและสิ่งปลูกสร้าง	7,572,596.74	6,522,596.74
หัก ค่าเสื่อมราคาสะสม - อาคารและสิ่งปลูกสร้าง	(5,281,012.83)	(5,025,822.30)
อาคารและสิ่งปลูกสร้าง - สุทธิ	2,291,583.91	1,496,774.44
ครุภัณฑ์	11,939,796.50	9,950,401.50
หัก ค่าเสื่อมราคาสะสม - ครุภัณฑ์	(6,749,850.96)	(4,804,881.62)
ครุภัณฑ์ - สุทธิ	5,189,945.54	5,145,519.88
รวมที่ดิน อาคาร และอุปกรณ์ - สุทธิ	7,581,529.45	6,742,294.32

	(หน่วย : บาท)				
	2566				
	ที่ดิน	อาคาร และสิ่งปลูกสร้าง	ครุภัณฑ์	อื่น ๆ	รวม
ราคาทุน					
ณ วันที่ 1 ตุลาคม 2565	100,000.00	6,336,596.74	5,805,276.50	-	12,241,873.24
มูลค่าของสินทรัพย์ที่เพิ่มขึ้น	-	186,000.00	4,561,155.00	-	4,747,155.00
การจำหน่ายออก	-	-	(416,030)	-	(416,030)
ณ วันที่ 30 กันยายน 2566	100,000.00	6,522,596.74	9,950,401.50	-	16,572,998.24
ค่าเสื่อมราคาสะสม					
ณ วันที่ 1 ตุลาคม 2565	-	(4,709,064.31)	(2,913,406.54)	-	(7,622,470.85)
ค่าเสื่อมราคาระหว่างปี	-	(316,757.99)	(1,912,354.08)	-	(2,229,112.07)
การจำหน่ายออก	-	-	20,879.00	-	20,879.00
ณ วันที่ 30 กันยายน 2566	-	(5,025,822.30)	(4,804,881.62)	-	(9,830,703.92)
มูลค่าตามบัญชี ณ วันที่ 30 กันยายน 2566	100,000.00	1,496,774.44	5,145,519.88	-	6,742,294.32

(หน่วย : บาท)

	2567				รวม
	ที่ดิน	อาคาร และสิ่งปลูกสร้าง	ครุภัณฑ์	อื่น ๆ	
ราคาทุน					
ณ วันที่ 1 ตุลาคม 2566	100,000.00	6,522,596.74	9,950,401.50	-	16,572,998.24
มูลค่าของสินทรัพย์ที่เพิ่มขึ้น	-	1,050,000.00	2,527,661.67	-	3,577,661.67
การจำหน่ายออก	-	-	538,266.67	-	(538,266.67)
ณ วันที่ 30 กันยายน 2567	100,000.00	7,572,596.74	11,939,796.50	-	19,612,393.24
ค่าเสื่อมราคาสะสม					
ณ วันที่ 1 ตุลาคม 2566	-	(5,025,822.30)	(4,804,881.62)	-	(9,830,703.92)
ค่าเสื่อมราคาระหว่างปี	-	(255,190.53)	(2,051,854.85)	-	(2,307,045.38)
การจำหน่ายออก	-	-	106,885.51	-	106,885.51
ณ วันที่ 30 กันยายน 2567	-	(5,281,012.83)	(6,749,850.96)	-	(12,030,863.79)
มูลค่าตามบัญชี ณ วันที่ 30 กันยายน 2567	100,000.00	2,291,583.91	5,189,945.54	-	7,581,529.45

หมายเหตุ 12 สินทรัพย์โครงสร้างพื้นฐาน - สุทธิ

(หน่วย:บาท)

	2567	2566
ถนน	108,868,290.22	15.00
หัก ค่าเสื่อมราคาสะสม - ถนน	(78,385,388.47)	(69,121,746.37)
ถนน - สุทธิ	30,482,901.75	- 69,121,731.37
สะพาน	2,344,715.00	2,344,715.00
หัก ค่าเสื่อมราคาสะสม - สะพาน	(1,101,095.00)	(1,022,937.83)
สะพาน - สุทธิ	1,243,620.00	1,321,777.17
เขื่อน	5,191,297.00	4,699,337.00
หัก ค่าเสื่อมราคาสะสม - เขื่อน	(1,274,547.16)	(1,098,319.51)
เขื่อน - สุทธิ	3,916,749.84	3,601,017.49
อ่างเก็บน้ำ	450,000.00	450,000.00
หัก ค่าเสื่อมราคาสะสม - อ่างเก็บน้ำ	(164,550.00)	(155,550.00)
อ่างเก็บน้ำ - สุทธิ	285,450.00	294,450.00
สินทรัพย์โครงสร้างพื้นฐานอื่น	36,301,827.64	35,622,062.60
หัก ค่าเสื่อมราคาสะสม - สินทรัพย์โครงสร้างพื้นฐานอื่น	(17,255,413.42)	(15,307,416.90)
สินทรัพย์โครงสร้างพื้นฐานอื่น - สุทธิ	19,046,414.22	20,314,645.70
รวมสินทรัพย์โครงสร้างพื้นฐาน - สุทธิ	54,975,135.81	- 43,589,841.01

(หน่วย : บาท)

	2566					รวม
	ถนน	สะพาน	เขื่อน	อ่างเก็บน้ำ	อื่น ๆ	
ราคาทุน						
ณ วันที่ 1 ตุลาคม 2565	87,107,111.28	2,344,715.00	4,699,337.00	3,497,870.00	20,229,362.60	117,878,395.88
มูลค่าของสินทรัพย์ที่เพิ่มขึ้น	- 87,107,096.28	-	-	(3,047,870.00)	15,392,700.00	26,347,342.00
การจำหน่ายออก						-
ณ วันที่ 30 กันยายน 2566	15.00	2,344,715.00	4,699,337.00	3,497,870.00	35,622,062.60	144,225,737.88
ค่าเสื่อมราคาสะสม						
ณ วันที่ 1 ตุลาคม 2565	(59,739,229.92)	(944,780.66)	(923,032.77)	(1,160,148.93)	(13,666,479.67)	(76,433,671.95)
ค่าเสื่อมราคาระหว่างปี	(9,382,516.45)	(78,157.17)	(175,286.74)	1,004,598.93	(1,640,937.23)	(10,272,298.66)
การจำหน่ายออก						-
ณ วันที่ 30 กันยายน 2566	(69,121,746.37)	(1,022,937.83)	(1,098,319.51)	(155,550.00)	(15,307,416.90)	(86,705,970.61)
มูลค่าตามบัญชี ณ วันที่ 30 กันยายน 2566	- 69,121,731.37	1,321,777.17	3,601,017.49	3,342,320.00	20,314,645.70	57,519,767.27

(หน่วย : บาท)

	2567					รวม
	ถนน	สะพาน	เขื่อน	อ่างเก็บน้ำ	อื่น ๆ	
ราคาทุน						
ณ วันที่ 1 ตุลาคม 2566	15.00	2,344,715.00	4,699,337.00	450,000.00	35,622,062.60	43,116,129.60
มูลค่าของสินทรัพย์ที่เพิ่มขึ้น	108,868,275.22	-	491,960.00	-	679,765.04	110,040,000.26
การจำหน่ายออก	-	-	-	-	-	-
ณ วันที่ 30 กันยายน 2567	108,868,290.22	2,344,715.00	5,191,297.00	450,000.00	36,301,827.64	153,156,129.86
ค่าเสื่อมราคาสะสม						
ณ วันที่ 1 ตุลาคม 2566	(69,121,746.37)	(1,022,937.83)	(1,098,319.51)	(155,550.00)	(15,307,416.90)	(86,705,970.61)
ค่าเสื่อมราคาระหว่างปี	(9,263,642.10)	(78,157.17)	(176,227.65)	(9,000.00)	(1,947,996.52)	(11,475,023.44)
การจำหน่ายออก						-
ณ วันที่ 30 กันยายน 2566	(78,385,388.47)	(1,101,095.00)	(1,274,547.16)	(164,550.00)	(17,255,413.42)	(98,180,994.05)
มูลค่าตามบัญชี ณ วันที่ 30 กันยายน 2567	187,253,678.69	1,243,620.00	3,916,749.84	285,450.00	19,046,414.22	54,975,135.81

หมายเหตุ 13 สินทรัพย์ไม่มีตัวตน - สุทธิ

(หน่วย:บาท)

	2567	2566
โปรแกรมคอมพิวเตอร์	499,000.00	499,000.00
หัก ค่าตัดจำหน่ายสะสม - โปรแกรมคอมพิวเตอร์	(498,999.00)	(469,834.70)
โปรแกรมคอมพิวเตอร์ - สุทธิ	1.00	29,165.30
รวมสินทรัพย์ไม่มีตัวตน - สุทธิ	1.00	29,165.30

หมายเหตุ 14 เจ้าหนี้เงินโอนและรายการอุดหนุนระยะสั้น

	(หน่วย:บาท)	
	2567	2566
เงินรับฝากรอส่งคืน	12,949.08	-
รวมเจ้าหนี้เงินโอนและรายการอุดหนุนระยะสั้น	12,949.08	-

หมายเหตุ 15 เจ้าหนี้อื่นระยะสั้น

	(หน่วย:บาท)	
	2567	2566
ค่าสาธารณูปโภคค้างจ่าย	136,291.31	115,026.13
ภาษีหัก ณ ที่จ่าย	90,190.68	24,010.50
ค่าใช้จ่ายค้างจ่ายอื่น	-	207,300.00
รวมเจ้าหนี้อื่นระยะสั้น	226,481.99	346,336.63

หมายเหตุ 16 เงินรับฝากระยะสั้น

	(หน่วย:บาท)	
	2567	2566
เงินประกันสัญญา	325,465.00	215,945.00
รวมเงินรับฝากระยะสั้น	325,465.00	215,945.00

หมายเหตุ 17 เงินรับฝากระยะยาว

	(หน่วย:บาท)	
	2567	2566
เงินประกันสัญญา	235,447.00	369,855.00
รวมเงินรับฝากระยะยาว	235,447.00	369,855.00

หมายเหตุ 18 การระงับผูกพัน

- การระงับผูกพันตามสัญญาจ้างเหมาบริการ

หน่วยงานมีการระงับผูกพันตามสัญญาจ้างเหมาบริการบุคคล และการจ้างเหมาบริการอื่น

เป็นจำนวนรวม 210,166.00 บาท (ปี 2566 เป็นจำนวนรวม.....-.....บาท)

-การระงับผูกพันเกี่ยวกับรายจ่ายฝ่ายทุน

	(หน่วย:บาท)	
	2567	2566
สัญญาที่ยังไม่ได้รับรู้	2567	2566
ที่ดิน อาคาร และสิ่งปลูกสร้าง	578,000.00	-
อุปกรณ์ และอื่นๆ	-	1,023,200.00
รวม	578,000.00	1,023,200.00

การระงับผูกพันข้างต้นเกิดจากมูลค่าตามสัญญาจ้างก่อสร้าง ปรับปรุง และจัดหาสินทรัพย์

หมายเหตุ 19 รายได้สูง/(ต่ำ)กว่าค่าใช้จ่ายสะสม

	(หน่วย:บาท)	
	2567	2566
เงินสะสม	144,273,416.77	117,734,446.70
เงินทุนสำรองเงินสะสม	-	27,636,130.72
รายได้สะสม	759,517.67	701,698.24
รวมรายได้สูง/(ต่ำ)กว่าค่าใช้จ่ายสะสม	145,032,934.44	146,072,275.66

ปีงบประมาณ พ.ศ. 2567 ระเบียบกระทรวงมหาดไทยว่าด้วยการรับเงิน การเบิกจ่ายเงิน การฝากเงิน การเก็บรักษาเงิน และการตรวจเงินขององค์กรปกครองส่วนท้องถิ่น พ.ศ. 2566 ข้อ 120 ให้นำเงินทุนสำรองเงินสะสมที่มีอยู่ไปรวมกับเงินสะสม

หมายเหตุ 20 รายได้ภาษีจัดสรร

	(หน่วย:บาท)	
	2567	2566
รายได้ภาษี		
รายได้ภาษีรถยนต์	887,865.37	919,401.10
รายได้ภาษีมูลค่าเพิ่มตาม พ.ร.บ.กำหนดแผนฯ	11,267,656.26	10,971,428.05
รายได้ภาษีมูลค่าเพิ่มตาม พ.ร.บ.จัดสรรรายได้ฯ	4,300,822.23	4,038,578.82
รายได้ภาษีธุรกิจเฉพาะ	246,755.16	789,736.56
รายได้ภาษีสรรพสามิต	5,144,952.70	3,786,674.02
รวมรายได้ภาษี	21,848,051.72	20,505,818.55
รายได้ค่าธรรมเนียม		
รายได้ค่าภาคหลวงแร่	74,962.45	61,553.06
รายได้ค่าภาคหลวงปิโตรเลียม	49,182.10	55,458.24
รายได้ค่าธรรมเนียมจดทะเบียนสิทธิและนิติกรรมตามประมวลกฎหมายที่ดิน	1,579,571.00	1,225,415.00
รวมรายได้ค่าธรรมเนียม	1,703,715.55	1,342,426.30
ภาษีจัดสรรอื่นๆ		
ภาษีจัดสรรอื่นๆ	70,675.29	85,095.85
รวมภาษีจัดสรรอื่นๆ	70,675.29	85,095.85
รวมรายได้ภาษีจัดสรร	23,622,442.56	21,933,340.70

หมายเหตุ 21 รายได้จากการขายสินค้าและบริการ

	(หน่วย:บาท)	
	2567	2566
รายได้จากการขายสินค้าและบริการ	2,805,300.97	2,568,176.99
รวมรายได้จากการขายสินค้าและบริการ	2,805,300.97	2,568,176.99

หมายเหตุ 22 รายได้จากการอุดหนุนจากหน่วยงานภาครัฐ

	(หน่วย:บาท)	
	2567	2566
รายได้เงินอุดหนุนทั่วไปตามอำนาจหน้าที่และภารกิจถ่ายโอน	21,850,712.00	21,275,460.00
รายได้เงินอุดหนุนทั่วไปที่รัฐกำหนดวัตถุประสงค์	220,134.50	133,190.64
รายได้เงินอุดหนุนเฉพาะกิจ	-	9,595,401.00
รายได้จากกองทุนบำเหน็จบำนาญข้าราชการส่วนท้องถิ่น	-	88,952.28
รายได้จากการรับโอนสินทรัพย์ระหว่างหน่วยงาน	-	14,674,100.00
รวมรายได้จากการอุดหนุนจากหน่วยงานภาครัฐ	22,070,846.50	45,767,103.92

หมายเหตุ 23 รายได้จากการจัดเก็บภาษี ค่าธรรมเนียม ค่าปรับ และใบอนุญาต

	(หน่วย:บาท)	
	2567	2566
รายได้ภาษี	780,115.33	599,242.80
รายได้ค่าธรรมเนียม	321,973.78	317,944.10
รายได้ค่าปรับ	4,900.00	44,771.00
รายได้ใบอนุญาต	2,210.00	4,070.00
รวมรายได้จากการจัดเก็บภาษี ค่าธรรมเนียม ค่าปรับ และใบอนุญาต	1,109,199.11	966,027.90

หมายเหตุ 24 รายได้จากการอุดหนุนอื่นและบริจาค

	(หน่วย:บาท)	
	2567	2566
รายได้จากการบริจาค	2.51	-
รายได้จากการบริจาคสินทรัพย์	-	36,000.00
รวมรายได้จากการอุดหนุนอื่นและบริจาค	2.51	36,000.00

หมายเหตุ 25 รายได้ของกิจการเฉพาะการและหน่วยงานภายใต้สังกัด

	(หน่วย:บาท)	
	2567	2566
รายได้ของโรงเรียน และศูนย์พัฒนาเด็กเล็ก		
รายได้อื่น	1,093.11	1,723.20
รวมรายได้ของโรงเรียน และศูนย์พัฒนาเด็กเล็ก	1,093.11	1,723.20
รวมรายได้ของกิจการเฉพาะการและหน่วยงานภายใต้สังกัด	1,093.11	1,723.20

หมายเหตุ 26 รายได้อื่น

	(หน่วย:บาท)	
	2567	2566
รายได้ดอกเบี้ยเงินฝากที่สถาบันการเงิน	493,343.41	422,194.50
รายได้ดอกเบี้ยหรือเงินปันผล	56,375.51	53,150.45
รายได้อื่น	7,785.00	71,780.00
รวมรายได้อื่น	557,503.92	547,124.95

หมายเหตุ 27 ค่าใช้จ่ายบุคลากร

	(หน่วย:บาท)	
	2567	2566
เงินเดือน (ฝ่ายประจำ)	6,320,922.10	6,064,849.03
เงินเดือน (ฝ่ายการเมือง)	2,624,640.00	2,624,640.00
ค่าล่วงเวลา	7,440.00	-
เงินประจำตำแหน่ง	209,774.19	210,000.00
ค่าจ้าง	227,340.00	216,420.00
เงินตอบแทนพนักงานขององค์กรปกครองส่วนท้องถิ่น	3,073,749.34	2,930,640.00
เงินช่วยค่าครองชีพ	339,666.48	397,740.00
เงินช่วยการศึกษาบุตร	71,390.00	67,696.00
เงินช่วยเหลือพิเศษกรณีเสียชีวิต	33,297.66	-
เงินวิทยฐานะ	42,000.00	42,000.00
เงินสมทบ กบท.	3,190.07	805,499.28
เงินสมทบกองทุนประกันสังคม	167,141.00	146,526.00
เงินสมทบกองทุนเงินทดแทน	2,715.00	4,294.00
ค่าเช่าบ้าน	149,500.00	193,500.00
ค่าใช้จ่ายบุคลากรอื่น	83,774.19	84,000.00
รวมค่าใช้จ่ายบุคลากร	13,356,540.03	13,787,804.31

หมายเหตุ 28 ค่าบำเหน็จบำนาญ

	(หน่วย:บาท)	
	2567	2566
บำนาญ	620,258.50	222,142.92
เงินบำเหน็จตกทอด	166,488.27	-
เงินบำเหน็จดำรงชีพ	200,000.00	-
รวมค่าบำเหน็จบำนาญ	986,746.77	222,142.92

หมายเหตุ 29 ค่าตอบแทน

	(หน่วย:บาท)	
	2567	2566
ค่าตอบแทนการปฏิบัติงาน	226,350.00	178,050.00
ค่าตอบแทนอาสาสมัคร	60,000.00	95,000.00
รวมค่าตอบแทน	286,350.00	273,050.00

หมายเหตุ 30 ค่าใช้สอย

	(หน่วย:บาท)	
	2567	2566
ค่าใช้จ่ายด้านการฝึกอบรม	197,993.00	232,981.50
ค่าใช้จ่ายเดินทาง	113,689.20	59,560.00
ค่าซ่อมแซมและบำรุงรักษา	1,610,623.07	1,315,229.95
ค่าจ้างเหมาบริการ	3,079,990.24	4,436,094.61
ค่าธรรมเนียม	10,090.00	6,810.00
ค่าใช้จ่ายในการประชุม	20,850.00	7,575.00
ค่าเช่า	19,400.00	-
ค่าประชาสัมพันธ์	28,600.00	51,330.00
ค่าใช้สอยอื่น	166,085.00	150,964.90
รวมค่าใช้สอย	5,247,320.51	6,260,545.96

หมายเหตุ 31 ค่าวัสดุ

	(หน่วย:บาท)	
	2567	2566
ค่าวัสดุ	2,016,468.66	1,479,416.88
ค่าแก๊สและน้ำมันเชื้อเพลิง	542,024.73	527,459.16
ค่าจัดหาสินทรัพย์มูลค่าต่ำกว่าเกณฑ์	57,080.00	204,600.00
รวมค่าวัสดุ	2,615,573.39	2,211,476.04

หมายเหตุ 32 ค่าสาธารณูปโภค

	(หน่วย:บาท)	
	2567	2566
ค่าไฟฟ้า	1,610,202.70	1,684,364.13
ค่าโทรศัพท์	2,595.82	9,480.20
ค่าบริการสื่อสารและโทรคมนาคม	87,782.80	78,366.80
ค่าบริการไปรษณีย์	43,145.00	26,425.00
รวมค่าสาธารณูปโภค	1,743,726.32	1,798,636.13

หมายเหตุ 33 ค่าเสื่อมราคาและค่าตัดจำหน่าย

	(หน่วย:บาท)	
	2567	2566
อาคารและสิ่งปลูกสร้าง	255,190.53	255,877.71
ครุภัณฑ์	2,000,466.34	1,554,108.33
สินทรัพย์โครงสร้างพื้นฐาน	11,475,023.44	11,285,897.59
สินทรัพย์ไม่มีตัวตน	29,164.30	166,333.33
รวมค่าเสื่อมราคาและค่าตัดจำหน่าย	13,759,844.61	13,262,216.96

หมายเหตุ 34 ค่าใช้จ่ายจากการอุดหนุนจากหน่วยงานภาครัฐ

	(หน่วย:บาท)	
	2567	2566
ค่าใช้จ่ายเงินอุดหนุนเพื่อการดำเนินงาน		
ค่าใช้จ่ายอุดหนุน - หน่วยงานภาครัฐ	1,347,258.17	1,340,285.24
รวมค่าใช้จ่ายจากการอุดหนุนจากหน่วยงานภาครัฐ	1,347,258.17	1,340,285.24

หมายเหตุ 35 ค่าใช้จ่ายจากการอุดหนุนอื่นและบริจาค

	(หน่วย:บาท)	
	2567	2566
ค่าใช้จ่ายเงินอุดหนุนเพื่อการดำเนินงาน		
ค่าใช้จ่ายอุดหนุน - องค์กรปกครองส่วนท้องถิ่น	12,000.00	13,000.00
ค่าใช้จ่ายอุดหนุนเพื่อการดำเนินงาน - ภาคครัวเรือน	43,467.50	-
ค่าใช้จ่ายสวัสดิการของรัฐบาล	11,047,600.00	10,713,900.00
ค่าใช้จ่ายอุดหนุนเพื่อโฆษณาการ	364,122.26	270,660.14
ค่าใช้จ่ายอุดหนุนเพื่อการศึกษา	89,328.00	56,702.00
ค่าใช้จ่ายอุดหนุนเพื่อการบริการสังคม	49,735.00	49,420.00
รวมค่าใช้จ่ายเงินอุดหนุนเพื่อดำเนินงาน	11,606,252.76	11,103,682.14
รวมค่าใช้จ่ายจากการอุดหนุนอื่นและบริจาค	11,606,252.76	11,103,682.14

หมายเหตุ 36 ค่าใช้จ่ายอื่น

	(หน่วย:บาท)	
	2567	2566
ค่าจำหน่ายสินทรัพย์	3.00	1.00
หนี้สงสัยจะสูญและหนี้สูญ	4,874.62	975.25
ค่าใช้จ่ายอื่น	270,734.58	240,699.49
รวมค่าใช้จ่ายอื่น	275,612.20	241,675.74

หมายเหตุ 37 การจัดประเภทรายการใหม่

ตัวเลขเปรียบเทียบในรายงานการเงิน ปี 2566 มีการจัดประเภทใหม่เพื่อให้สอดคล้องกับการจัดประเภทและการแสดงรายการในรายงานการเงินปี 2567

	(หน่วย:บาท)		
	ก่อนจัด	เพิ่ม/ลด	หลังจัด
	ประเภทใหม่		ประเภทใหม่
งบแสดงผลการดำเนินงาน			
ค่าใช้จ่ายจากการอุดหนุนจากหน่วยงานภาครัฐ	1,106,685.24	(13,000.00)	1,093,685.24
ค่าใช้จ่ายจากการอุดหนุนอื่นและบริจาค	11,337,282.14	13,000.00	11,350,282.14
รวม	12,443,967.38	-	12,443,967.38