



ประกาศสำนักงานคณะกรรมการการเลือกตั้งประจำจังหวัดเพชรบุรี  
เรื่อง รูปแบบการแบ่งเขตเลือกตั้งสมาชิกสภาเทศบาลตำบลท่าแลง อำเภอท่ายาง  
เพื่อรับฟังความคิดเห็นและข้อเสนอแนะจากประชาชนในเขตเลือกตั้ง

ด้วยพระราชบัญญัติการเลือกตั้งสมาชิกสภาท้องถิ่นหรือผู้บริหารท้องถิ่น พ.ศ. ๒๕๖๒ และระเบียบคณะกรรมการการเลือกตั้งว่าด้วยการเลือกตั้งสมาชิกสภาท้องถิ่นหรือผู้บริหารท้องถิ่น พ.ศ. ๒๕๖๒ และที่แก้ไขเพิ่มเติม ได้กำหนดหลักเกณฑ์และวิธีการแบ่งเขตเลือกตั้งสมาชิกสภาท้องถิ่น ให้ผู้อำนวยการการเลือกตั้งประจำจังหวัด ดำเนินการเกี่ยวกับการแบ่งเขตเลือกตั้งของแต่ละองค์กรปกครองส่วนท้องถิ่น โดยพิจารณาจากประกาศจำนวนราษฎรที่ผู้อำนวยการทะเบียนกลางประกาศในที่สุดท้ายก่อนที่จะมีการเลือกตั้ง (ณ วันที่ ๓๑ ธันวาคม พ.ศ. ๒๕๖๗) และในการแบ่งเขตเลือกตั้งให้จัดให้มีจำนวนราษฎรในแต่ละเขตเลือกตั้งใกล้เคียงกันมากที่สุดและพื้นที่ของแต่ละเขตเลือกตั้งต้องติดต่อกัน เว้นแต่ตามสภาพพื้นที่ขององค์กรปกครองส่วนท้องถิ่นทำให้ไม่อาจแบ่งเขตเลือกตั้งให้มีพื้นที่ติดต่อกันได้ จะกำหนดให้เขตเลือกตั้งมีพื้นที่ไม่ติดต่อกันเท่าที่จำเป็นก็ได้

เพื่อให้การแบ่งเขตเลือกตั้งสมาชิกสภาเทศบาลตำบลท่าแลงเป็นไปด้วยความเรียบร้อย อาศัยอำนาจตามความในข้อ ๑๓ ของระเบียบคณะกรรมการการเลือกตั้งว่าด้วยการเลือกตั้งสมาชิกสภาท้องถิ่นหรือผู้บริหารท้องถิ่น พ.ศ. ๒๕๖๒ และที่แก้ไขเพิ่มเติม จึงประกาศรูปแบบการแบ่งเขตเลือกตั้งสมาชิกสภาเทศบาลตำบลท่าแลง จำนวน ๓ รูปแบบ เพื่อรับฟังความคิดเห็นและข้อเสนอแนะจากประชาชนในเขตเลือกตั้ง รายละเอียดตามเอกสารแนบท้ายประกาศนี้

ดังนั้น จึงขอเชิญชวนประชาชนในเขตเลือกตั้งแสดงความคิดเห็นและข้อเสนอแนะต่อรูปแบบการแบ่งเขตเลือกตั้งดังกล่าว ทั้งนี้ หากผู้ใดประสงค์จะแสดงความคิดเห็นและข้อเสนอแนะให้จัดทำความคิดเห็นและข้อเสนอแนะ ยื่นด้วยตนเองหรือทำเป็นหนังสือให้ผู้อำนวยการการเลือกตั้งประจำจังหวัดเพชรบุรีได้ที่สำนักงานคณะกรรมการการเลือกตั้งประจำจังหวัดเพชรบุรี ที่อยู่เลขที่ ๓๔๑ หมู่ที่ ๒ ตำบลธงชัย อำเภอเมืองเพชรบุรี จังหวัดเพชรบุรี ภายใน ๑๐ วันนับแต่ประกาศ (ระหว่างวันที่ ๑๘ มกราคม ๒๕๖๘ ถึงวันที่ ๒๗ มกราคม ๒๕๖๘) โดยสามารถดาวน์โหลดข้อมูลรูปแบบการแบ่งเขตเลือกตั้งได้ทางเว็บไซต์ของสำนักงานคณะกรรมการการเลือกตั้งประจำจังหวัดเพชรบุรี (<https://www.ect.go.th/th/phetchaburi>)

จึงประกาศให้ทราบโดยทั่วกัน

ประกาศ ณ วันที่ ๑๗ มกราคม พ.ศ. ๒๕๖๘

ร้อยตำรวจเอกหญิง

(ฐานันท์ มหาพชรอรุณใหม่)

ผู้อำนวยการการเลือกตั้งประจำจังหวัดเพชรบุรี

แบบรับฟังความคิดเห็นและข้อเสนอแนะต่อการแบ่งเขตเลือกตั้ง  
สมาชิกสภาเทศบาลของประชาชนในพื้นที่เขตเลือกตั้ง

เขียนที่ .....

วันที่ ..... เดือน มกราคม พ.ศ. ๒๕๖๘

ข้าพเจ้า (นาย /นาง/นางสาว) ..... นามสกุล .....

อายุ ..... ปี อาชีพ .....

ที่อยู่ตามทะเบียนบ้าน เลขที่ ..... หมู่ที่ ..... ถนน/ตรอก/ซอย .....

ตำบล ..... อำเภอ ..... จังหวัด .....

รหัสไปรษณีย์ ..... หมายเลขโทรศัพท์ .....

ข้าพเจ้ามีความเห็น ดังนี้

★ เขตเลือกตั้งสมาชิกสภาเทศบาล..... (ระบุเทศบาล)

อำเภอ ..... (ระบุอำเภอ)

★ รูปแบบที่มีความเหมาะสม คือ  รูปแบบที่ ๑  รูปแบบที่ ๒  รูปแบบที่ ๓

★ เหตุผลประกอบการสนับสนุน .....

.....  
.....  
.....

ข้อเสนอแนะ (อื่น)

.....  
.....  
.....

(ลงชื่อ)

ผู้แสดงความเห็น

(.....)

หมายเหตุ - กรุณาส่งความคิดเห็นและข้อเสนอแนะไปยังสำนักงานคณะกรรมการการเลือกตั้งประจำจังหวัด  
เพชรบุรี เลขที่ ๓๔๑ หมู่ที่ ๒ ตำบลธงชัย อำเภอเมืองเพชรบุรี จังหวัดเพชรบุรี ๗๖๐๐๐ โทรสาร. ๐ ๓๒๔๗  
๓๗๓๒-๓๓ ต่อ ๑๒๑๒ , ๑๒๑๓ ส่งภายในวันที่ ๒๗ มกราคม ๒๕๖๘

เอกสารแนบท้ายประกาศสำนักงานคณะกรรมการการเลือกตั้งประจำจังหวัดเพชรบุรี  
เรื่อง รูปแบบการแบ่งเขตเลือกตั้งสมาชิกสภาเทศบาลตำบลท่าแลง อำเภอท่ายาง  
เพื่อรับฟังความคิดเห็นและข้อเสนอแนะจากประชาชนในเขตเลือกตั้ง

รูปแบบที่ ๑

เขตเลือกตั้ง ที่	จำนวน สมาชิก	ท้องที่ที่ประกอบเป็นเขตเลือกตั้ง	จำนวนราษฎร	หมายเหตุ
๑	๖	๑. หมู่ที่ ๑ ตำบลท่าแลง ๒. หมู่ที่ ๒ ตำบลท่าแลง ๓. หมู่ที่ ๓ ตำบลท่าแลง ๔. หมู่ที่ ๕ ตำบลท่าแลง ๕. หมู่ที่ ๑๐ ตำบลท่าแลง	๓,๑๓๓	
๒	๖	๑. หมู่ที่ ๔ ตำบลท่าแลง ๒. หมู่ที่ ๖ ตำบลท่าแลง ๓. หมู่ที่ ๗ ตำบลท่าแลง ๔. หมู่ที่ ๘ ตำบลท่าแลง ๕. หมู่ที่ ๙ ตำบลท่าแลง	๓,๑๘๓	
รวม			๖,๓๑๖	

รูปแบบที่ ๒

เขตเลือกตั้ง ที่	จำนวน สมาชิก	ท้องที่ที่ประกอบเป็นเขตเลือกตั้ง	จำนวนราษฎร	หมายเหตุ
๑	๖	๑. หมู่ที่ ๑ ตำบลท่าแลง ๒. หมู่ที่ ๒ ตำบลท่าแลง ๓. หมู่ที่ ๕ ตำบลท่าแลง ๔. หมู่ที่ ๗ ตำบลท่าแลง ๕. หมู่ที่ ๑๐ ตำบลท่าแลง	๓,๒๔๑	
๒	๕	๑. หมู่ที่ ๓ ตำบลท่าแลง ๒. หมู่ที่ ๔ ตำบลท่าแลง ๓. หมู่ที่ ๖ ตำบลท่าแลง ๔. หมู่ที่ ๘ ตำบลท่าแลง ๕. หมู่ที่ ๙ ตำบลท่าแลง	๓,๐๗๕	
รวม			๖,๓๑๖	



เอกสารแนบท้ายประกาศสำนักงานคณะกรรมการการเลือกตั้งประจำจังหวัดเพชรบุรี  
เรื่อง รูปแบบการแบ่งเขตเลือกตั้งสมาชิกสภาเทศบาลตำบลท่าแลง อำเภอท่ายาง  
เพื่อรับฟังความคิดเห็นและข้อเสนอแนะจากประชาชนในเขตเลือกตั้ง

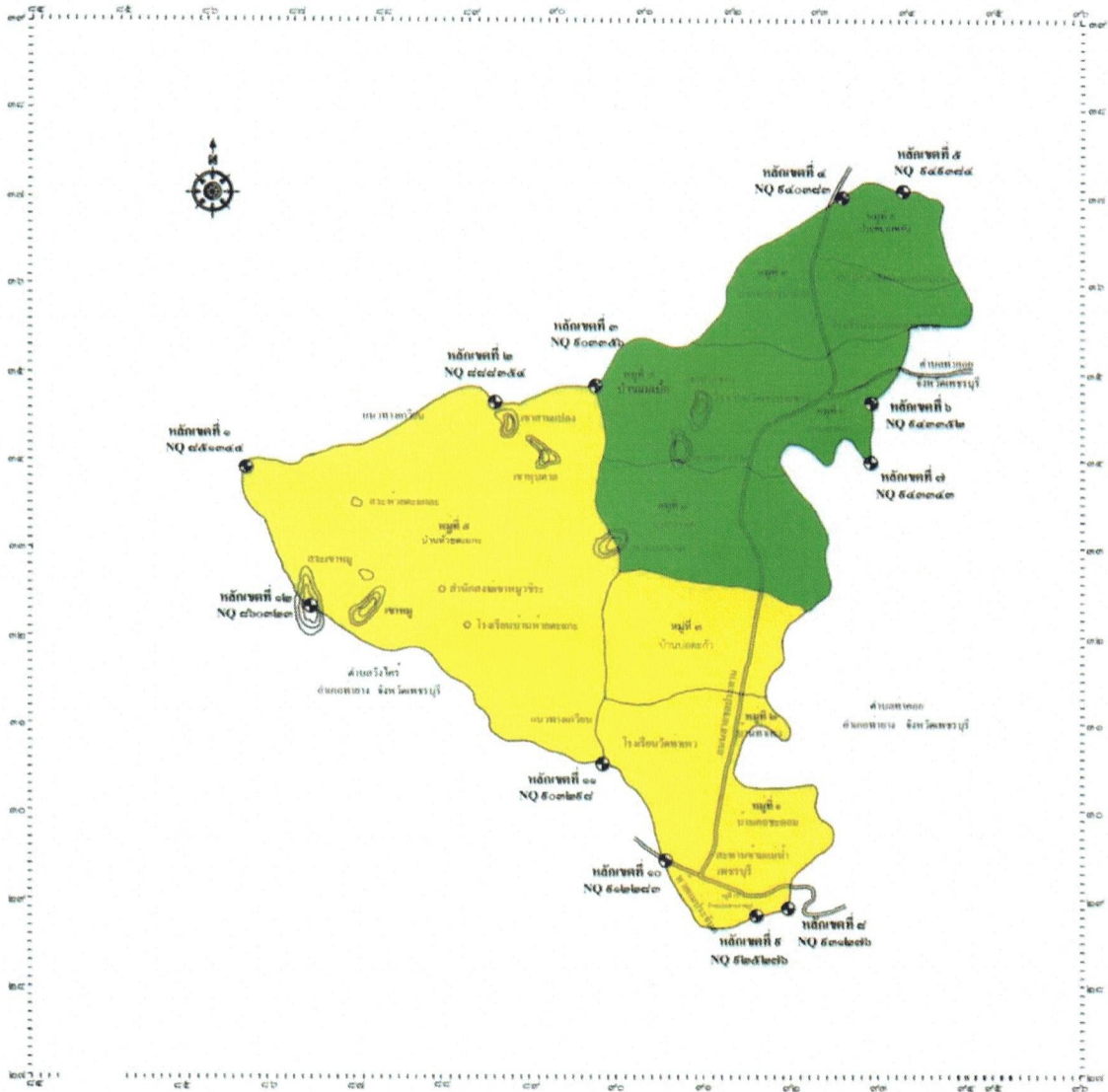
รูปแบบที่ ๓

เขตเลือกตั้ง ที่	จำนวน สมาชิก	ท้องที่ที่ประกอบเป็นเขตเลือกตั้ง	จำนวนราษฎร	หมายเหตุ
๑	๖	๑. หมู่ที่ ๑ ตำบลท่าแลง ๒. หมู่ที่ ๒ ตำบลท่าแลง ๓. หมู่ที่ ๓ ตำบลท่าแลง ๔. หมู่ที่ ๔ ตำบลท่าแลง เฉพาะ จาก จุดตัดแนวเขตหมู่ที่ ๔ และหมู่ที่ ๗ ไปทาง ทิศตะวันตก ถึงจุดตัดแนวเขตหมู่ที่ ๗ ๕. หมู่ที่ ๕ ตำบลท่าแลง เฉพาะ จาก หมู่ที่ ๕ เลียบตามแนวเขาหนองเกต ไปทางทิศตะวันตก จนถึงหลักเขตที่ ๑๒ ซึ่งอยู่บริเวณพิกัด NQ ๘๖๐๓๒๒๓ ระยะทางประมาณ ๔,๘๐๐.๐๐ เมตร ๖. หมู่ที่ ๑๐ ตำบลท่าแลง	๓,๒๘๒	
๒	๖	๑. หมู่ที่ ๔ ตำบลท่าแลง ยกเว้น จาก จุดตัดแนวเขตหมู่ที่ ๔ และหมู่ที่ ๗ ไปทาง ทิศตะวันตก ถึงจุดตัดแนวเขตหมู่ที่ ๗ ๒. หมู่ที่ ๕ ตำบลท่าแลง ยกเว้น จาก หมู่ที่ ๕ เลียบตามแนวเขาหนองเกตไป ทางทิศตะวันตก จนถึงหลักเขตที่ ๑๒ ซึ่ง อยู่บริเวณพิกัด NQ ๘๖๐๓๒๒๓ ระยะทาง ประมาณ ๔,๘๐๐.๐๐ เมตร ๓. หมู่ที่ ๖ ตำบลท่าแลง ๔. หมู่ที่ ๗ ตำบลท่าแลง ๕. หมู่ที่ ๘ ตำบลท่าแลง ๖. หมู่ที่ ๙ ตำบลท่าแลง	๓,๐๓๔	
รวม			๖,๓๑๖	

# แผนที่แบ่งเขตเลือกตั้งสมาชิกสภาเทศบาลตำบลท่าแลง อำเภอท่ายาง จังหวัดเพชรบุรี

แบบที่ ๑

มาตราส่วน ๑:๕๐,๐๐๐  
๐ ๐.๕ ๑ ๒ กิโลเมตร



## แผนที่แบ่งเขตเลือกตั้งสมาชิกสภาเทศบาลตำบลท่าแลง แบบที่ ๑

● เขตเลือกตั้งที่ ๑ ประกอบด้วย

- หมู่ที่ ๑
- หมู่ที่ ๒
- หมู่ที่ ๓
- หมู่ที่ ๕
- หมู่ที่ ๑๐

รวม ๕ หมู่บ้าน

● เขตเลือกตั้งที่ ๒ ประกอบด้วย

- หมู่ที่ ๔
- หมู่ที่ ๖
- หมู่ที่ ๗
- หมู่ที่ ๘
- หมู่ที่ ๙

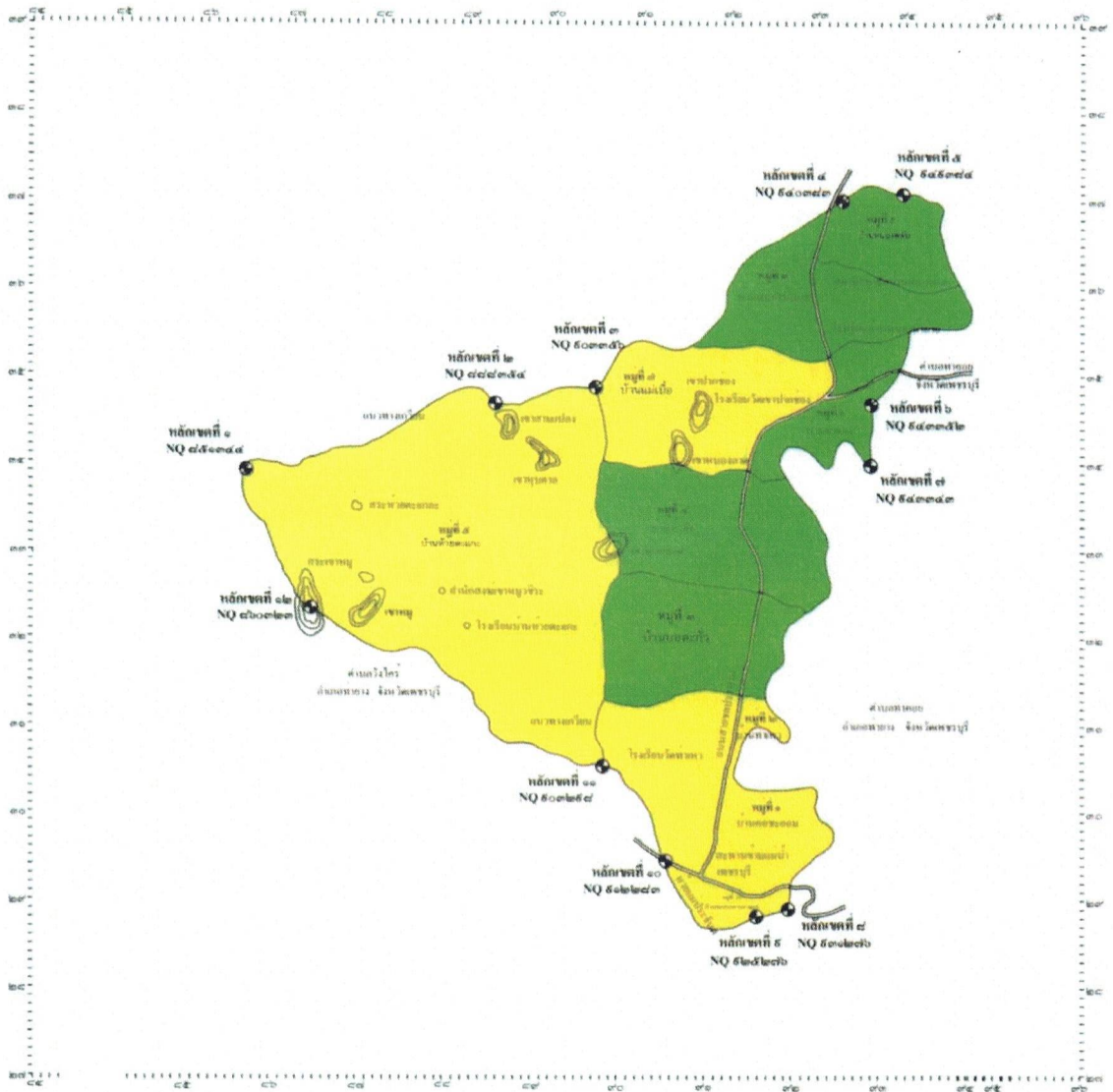
รวม ๕ หมู่บ้าน

# แผนที่แบ่งเขตเลือกตั้งสมาชิกสภาเทศบาลตำบลท่าแลง อำเภอท่ายาง จังหวัดเพชรบุรี

แบบที่ ๒

มาตราส่วน ๑:๕๐,๐๐๐

๐ ๐.๕ ๑ ๒ กิโลเมตร



## แผนที่แบ่งเขตเลือกตั้งสมาชิกสภาเทศบาลตำบลท่าแลง แบบที่ ๒

● เขตเลือกตั้งที่ ๑ ประกอบด้วย

- หมู่ที่ ๑
- หมู่ที่ ๒
- หมู่ที่ ๕
- หมู่ที่ ๖
- หมู่ที่ ๑๐

รวม ๕ หมู่บ้าน

● เขตเลือกตั้งที่ ๒ ประกอบด้วย

- หมู่ที่ ๓
- หมู่ที่ ๔
- หมู่ที่ ๖
- หมู่ที่ ๘
- หมู่ที่ ๙

รวม ๕ หมู่บ้าน

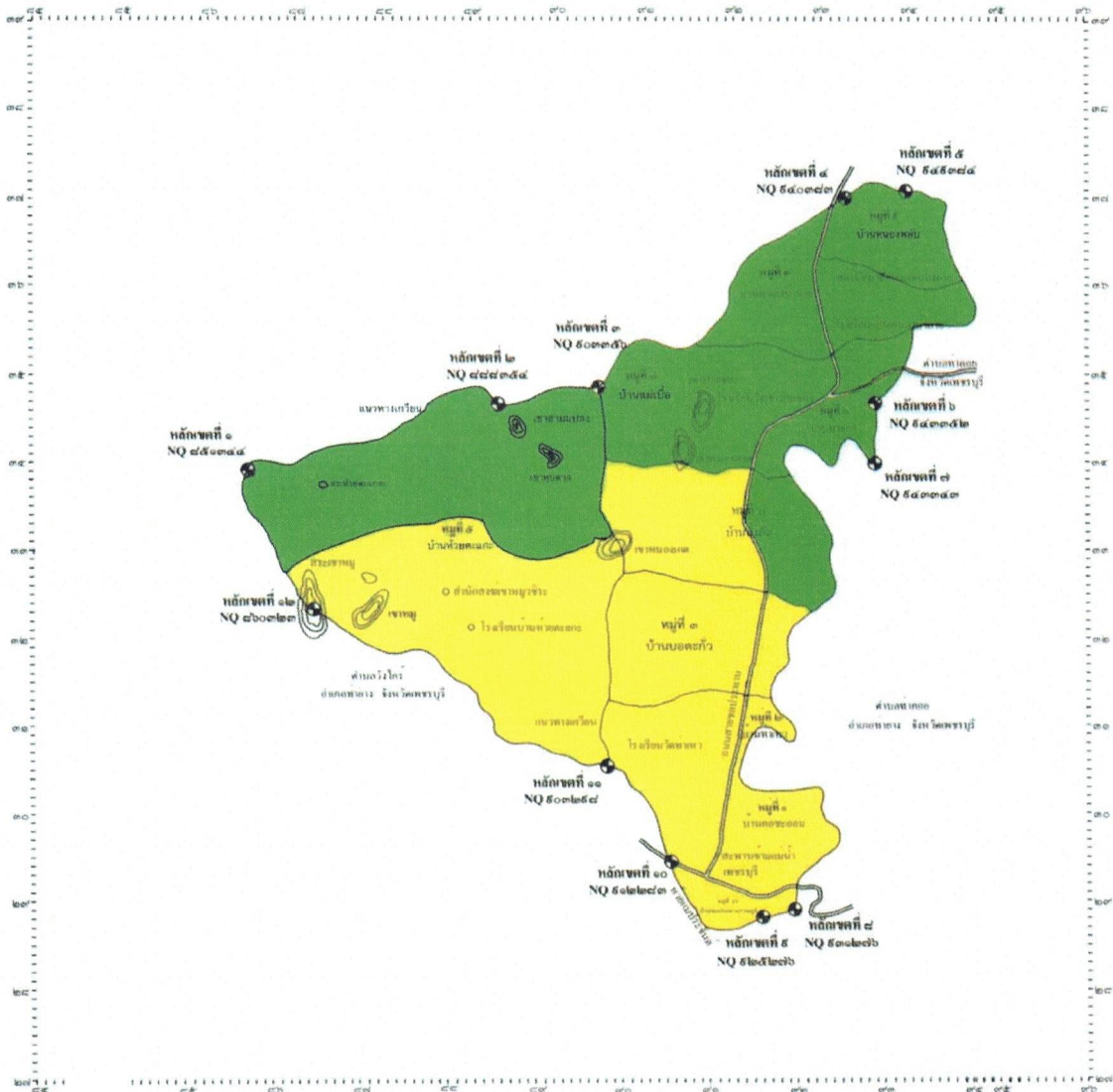


แผนที่แบ่งเขตเลือกตั้งสมาชิกสภาเทศบาลตำบลท่าแลง  
อำเภอท่ายาง จังหวัดเพชรบุรี

แบบที่ ๓

มาตราส่วน ๑:๕๐,๐๐๐

๐ ๐.๕ ๑ ๒ กิโลเมตร



แผนที่แบ่งเขตเลือกตั้งสมาชิกสภาเทศบาลตำบลท่าแลง แบบที่ ๓

● เขตเลือกตั้ง ที่ ๑ ประกอบด้วย

- หมู่ที่ ๑
- หมู่ที่ ๒
- หมู่ที่ ๓
- หมู่ที่ ๑๐
- หมู่ที่ ๔ (บางส่วน)
- หมู่ที่ ๕ (บางส่วน)

รวม ๖ หมู่บ้าน

● เขตเลือกตั้ง ที่ ๒ ประกอบด้วย

- หมู่ที่ ๖
- หมู่ที่ ๗
- หมู่ที่ ๘
- หมู่ที่ ๙
- หมู่ที่ ๔ (บางส่วน)
- หมู่ที่ ๕ (บางส่วน)

รวม ๖ หมู่บ้าน